

Утв. приказом Минфина РФ от 25 марта 2011 г. № 33н
(в ред. от 16 мая 2019 г.)

ОТЧЕТ О ФИНАНСОВЫХ РЕЗУЛЬТАТАХ ДЕЯТЕЛЬНОСТИ УЧРЕЖДЕНИЯ

на 1 января 2023 г.

Учреждение МБДОУ детский сад № 92

Обособленное подразделение

Учредитель

Управление образования Администрации города Твери

Наименование органа, осуществляющего полномочия учредителя

Периодичность: годовая

Единица измерения: руб.

Форма по ОКУД

Дата

по ОКПО

ИНН

по ОКТМО

по ОКПО

ИНН

Глава по БК

по ОКЕИ

КОДЫ

0503721

01.01.2023

08666201

6902019843

02106566

6905003312

011

383



Наименование показателя	Код строки	Код аналитики	Деятельность с целевыми средствами	Деятельность по государственному заданию	Приносящая доход деятельность	Итого
1	2	3	4	5	6	7
Доходы (стр. 030+стр. 040+стр. 050+стр. 060+стр. 070+стр. 090+стр. 100+стр. 110)	010	100	2 090 166,31	30 140 030,00	4 419 840,16	36 650 036,47
<i>Доходы от собственности</i>	030	120	-	-	27 359,80	27 359,80
в том числе:						
Доходы от операционной аренды		121	-	-	27 359,80	27 359,80
<i>Доходы от оказания платных услуг (работ), компенсаций затрат</i>	040	130	-	30 140 030,00	4 343 286,22	34 483 316,22
в том числе:						
Доходы от оказания платных услуг (работ)		131	-	30 140 030,00	4 310 462,88	34 450 492,88
Доходы от компенсации затрат		134	-	-	32 357,43	32 357,43
Доходы по условным арендным платежам		135	-	-	465,91	465,91
<i>Штрафы, пени, неустойки, возмещения ущерба</i>	050	140	-	-	1 507,57	1 507,57
в том числе:						
Доходы от штрафных санкций за нарушение законодательства о закупках и нарушение условий контрактов (договоров)		141	-	-	1 507,57	1 507,57
<i>Безвозмездные поступления текущего характера</i>	060	150	1 905 566,31	-	-	1 905 566,31
в том числе:						
Поступления текущего характера бюджетным и автономным учреждениям от сектора государственного управления		152	1 905 566,31	-	-	1 905 566,31
<i>Безвозмездные поступления капитального характера</i>	070	160	184 600,00	-	-	184 600,00
в том числе:						
Поступления капитального характера бюджетным и автономным учреждениям от сектора государственного управления		162	184 600,00	-	-	184 600,00
<i>Доходы от операций с активами</i>	090	170	-	-	-	-
в том числе:						

Наименование показателя	Код строки	Код аналитики	Деятельность с целевыми средствами	Деятельность по государственному заданию	Приносящая доход деятельность	Итого
1	2	3	4	5	6	7
<i>Прочие доходы</i>	100	180	-	-	-	-
в том числе						
<i>Безвозмездные недежные поступления в сектор государственного управления</i>	110	190	-	-	47 686,57	47 686,57
в том числе						
Безвозмездные неденежные поступления текущего характера от физических лиц		193	-	-	8 086,57	8 086,57
Безвозмездные неденежные поступления капитального характера от физических лиц		197	-	-	39 600,00	39 600,00
Расходы (стр. 160+стр. 170+стр. 190+стр. 210+стр. 230+стр. 240+стр. 250+стр. 260+стр. 270)	150	200	1 880 851,59	30 043 767,71	4 322 316,16	36 246 935,46
<i>Оплата труда и начисления на выплаты по оплате труда</i>	160	210	-	26 849 457,82	15 810,91	26 865 268,73
в том числе						
Заработная плата		211	-	20 632 892,67	12 143,56	20 645 036,23
Начисления на выплаты по оплате труда		213	-	6 216 565,15	3 667,35	6 220 232,50
<i>Оплата работ, услуг</i>	170	220	90 930,16	2 587 830,70	108 818,18	2 787 579,04
в том числе						
Услуги связи		221	-	12 624,38	-	12 624,38
Коммунальные услуги		223	-	1 999 763,66	1 229,97	2 000 993,63
Работы, услуги по содержанию имущества		225	52 746,00	336 299,34	15 450,00	404 495,34
Прочие работы, услуги		226	38 184,16	239 143,32	92 138,21	369 465,69
<i>Обслуживание долговых обязательств</i>	190	230	-	-	-	-
в том числе						
<i>Безвозмездные перечисления текущего характера организациям</i>	210	240	-	-	-	-
в том числе						
<i>Безвозмездные перечисления бюджетам</i>	230	250	-	-	-	-
в том числе						
<i>Социальное обеспечение</i>	240	260	1 739 921,43	133 460,96	-	1 873 382,39
в том числе						
Пособия по социальной помощи населению в натуральной форме		263	1 739 921,43	-	-	1 739 921,43
Социальные пособия и компенсации персоналу в денежной форме		266	-	133 460,96	-	133 460,96
<i>Расходы по операциям с активами</i>	250	270	50 000,00	409 681,23	4 197 687,07	4 657 368,30
в том числе						
Амортизация		271	-	368 580,38	39 600,00	408 180,38
Расходование материальных запасов		272	50 000,00	41 100,85	4 158 087,07	4 249 187,92
<i>Безвозмездные перечисления капитального характера организациям</i>	260	280	-	-	-	-

Наименование показателя	Код строки	Код аналитики	Деятельность с целевыми средствами	Деятельность по государственному заданию	Приносящая доход деятельность	Итого
1	2	3	4	5	6	7
<i>Прочие расходы</i>	270	290	-	63 337,00	-	63 337,00
в том числе:						
Налоги, пошлины и сборы		291	-	63 337,00	-	63 337,00
Чистый операционный результат (стр. 301–стр. 302); (стр. 310+стр. 410)	300		209 314,72	96 262,29	72 023,00	377 600,01
<i>Операционный результат до налогообложения (стр. 010–стр. 150)</i>	301		209 314,72	96 262,29	97 524,00	403 101,01
<i>Налог на прибыль</i>	302		-	-	25 501,00	25 501,00
Операции с нефинансовыми активами (стр. 320+стр. 330+стр. 350+стр. 360+стр. 370+стр. 380+стр. 390+стр. 400)	310		-	24 038,17	-59 703,90	-35 665,73
<i>Чистое поступление основных средств</i>	320		-	-28 530,38	-	-28 530,38
в том числе:						
увеличение стоимости основных средств	321	310	184 600,00	680 100,00	180 800,00	1 045 500,00
уменьшение стоимости основных средств	322	41X	184 600,00	708 630,38	180 800,00	1 074 030,38
<i>Чистое поступление материальных запасов</i>	360		-	52 568,55	-59 703,90	-7 135,35
в том числе:						
увеличение стоимости материальных запасов	361	340	50 000,00	93 669,40	4 098 383,17	4 242 052,57
из них:						
уменьшение стоимости материальных запасов	362	440	50 000,00	41 100,85	4 158 087,07	4 249 187,92
из них:						


Наименование показателя	Код строки	Код аналитики	Деятельность с целевыми средствами	Деятельность по государственному заданию	Приносящая доход деятельность	Итого
1	2	3	4	5	6	7
в том числе:						
увеличение затрат	391	х	-	27 234 686,48	101 976,76	27 336 663,24
уменьшение затрат	392	х	-	27 234 686,48	101 976,76	27 336 663,24
Операции с финансовыми активами и обязательствами (стр. 420–стр. 510)	410		209 314,72	72 224,12	131 726,90	413 265,74
Операции с финансовыми активами (стр. 430+стр. 440+стр. 450+стр. 460+стр. 470+стр. 480)	420		146 013,94	139 626,52	-215 336,82	70 303,64
<i>Чистое поступление денежных средств и их эквивалентов</i>	430		146 013,94	139 626,52	-204 410,85	81 229,61
в том числе:						
поступление денежных средств и их эквивалентов	431	510	2 236 180,25	30 146 994,68	4 451 614,39	36 834 789,32
выбытие денежных средств и их эквивалентов	432	610	2 090 166,31	30 007 368,16	4 656 025,24	36 753 559,71
<i>Чистое увеличение дебиторской задолженности</i>	480		-	-	-10 925,97	-10 925,97
в том числе:						
увеличение дебиторской задолженности	481	560	2 236 180,25	30 236 181,37	4 407 908,93	36 880 270,55
уменьшение дебиторской задолженности	482	660	2 236 180,25	30 236 181,37	4 418 834,90	36 891 196,52

Наименование показателя	Код строки	Код аналитики	Деятельность с целевыми средствами	Деятельность по государственному заданию	Приносящая доход деятельность	Итого
1	2	3	4	5	6	7
Операции с обязательствами (стр. 520+стр. 530+стр. 540+стр. 550+стр. 560)	510		-63 300,78	67 402,40	-347 063,72	-342 962,10
<i>Чистое увеличение прочей кредиторской задолженности</i>	540		-209 314,72	56 067,40	-347 063,72	-500 311,04
в том числе:						
увеличение прочей кредиторской задолженности	541	730	2 066 564,35	32 797 836,42	4 389 041,19	39 253 441,96
уменьшение прочей кредиторской задолженности	542	830	2 275 879,07	32 741 769,02	4 736 104,91	39 753 753,00
<i>Чистое изменение доходов будущих периодов</i>	550	x	146 013,94	-	-	146 013,94
<i>Чистое изменение резервов предстоящих расходов</i>	560	x	-	11 335,00	-	11 335,00

Руководитель  (подпись) Zhelezova AA (расшифровка подписи) Главный бухгалтер  (подпись) Zhelezova EN (расшифровка подписи)

Централизованная бухгалтерия

(наименование, ОГРН, ИНН, КПП, местонахождение)

Исполнитель  (должность) _____ (подпись) _____ (расшифровка подписи) _____ (расшифровка подписи) _____ (телефон, e-mail)

01 января 2023