

ОТЧЕТ О ФИНАНСОВЫХ РЕЗУЛЬТАТАХ ДЕЯТЕЛЬНОСТИ УЧРЕЖДЕНИЯ

на 1 января 2020 г.

Учреждение Муниципальное бюджетное дошкольное образовательное учреждение детский сад № 92

Обособленное подразделение _____

Учредитель _____

Наименование органа, осуществляющего полномочия учредителя _____

Периодичность: годовая

Единица измерения: руб.

Форма по ОКУД _____

Дата _____

по ОКПО _____

ИНН _____

по ОКТМО _____

по ОКПО _____

ИНН _____

Глава по БК _____

по ОКЕИ _____

КОДЫ
0503721
01.01.2020
08666201
08666201
6902019843
011
383


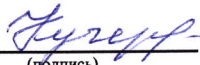
Наименование показателя	Код строки	Код аналитики	Деятельность с целевыми средствами	Деятельность по государственному заданию	Приносящая доход деятельность	Итого
1	2	3	4	5	6	7
Доходы (стр. 030+стр. 040+стр. 050+стр. 060+стр. 070+стр. 090+стр. 100+стр. 110)	010	100	2 449 321,17	21 674 730,88	4 821 659,31	28 945 711,36
<i>Доходы от собственности</i>	030	120	-	-	15 614,50	15 614,50
в том числе:						
Доходы от операционной аренды		121	-	-	15 614,50	15 614,50
<i>Доходы от оказания платных услуг (работ), компенсаций затрат</i>	040	130	-	21 674 730,88	4 671 722,74	26 346 453,62
в том числе:						
Доходы от оказания платных услуг (работ)		131	-	21 674 730,88	4 671 470,26	26 346 201,14
Доходы по условным арендным платежам		135	-	-	252,48	252,48
<i>Штрафы, пени, неустойки, возмещения ущерба</i>	050	140	-	-	918,18	918,18
в том числе:						
Доходы от штрафных санкций за нарушение законодательства о закупках и нарушение условий контрактов (договоров)		141	-	-	899,10	899,10
Прочие доходы от сумм принудительного изъятия		145	-	-	19,08	19,08
<i>Безвозмездные поступления текущего характера от бюджетов</i>	060	150	1 785 355,97	-	-	1 785 355,97
в том числе:						
Поступления текущего характера бюджетным и автономным учреждениям от сектора государственного управления		152	1 785 355,97	-	-	1 785 355,97
<i>Безвозмездные поступления капитального характера от бюджетов</i>	070	160	663 965,20	-	-	663 965,20
в том числе:						
Поступления капитального характера бюджетным и автономным учреждениям от сектора государственного управления		162	663 965,20	-	-	663 965,20
<i>Доходы от операций с активами</i>	090	170	-	-	789,39	789,39
в том числе:						
Чрезвычайные доходы от операций с активами		173	-	-	789,39	789,39

Наименование показателя	Код строки	Код аналитики	Деятельность с целевыми средствами	Деятельность по государственному заданию	Приносящая доход деятельность	Итого
1	2	3	4	5	6	7
<i>Прочие доходы</i>	100	180	-	-	132 614,50	132 614,50
в том числе						
Иные доходы		189	-	-	132 614,50	132 614,50
<i>Безвозмездные недежные поступления в сектор государственного управления</i>	110	190	-	-	-	-
в том числе						
Расходы (стр. 160+стр. 170+стр. 190+стр. 210+стр. 230+стр. 240+стр. 250+стр. 260+стр. 270)	150	200	1 829 786,38	22 737 576,20	4 840 433,51	29 407 796,09
<i>Оплата труда и начисления на выплаты по оплате труда</i>	160	210	-	18 947 103,56	-	18 947 103,56
в том числе						
Заработная плата		211	-	14 551 729,91	-	14 551 729,91
Начисления на выплаты по оплате труда		213	-	4 395 373,65	-	4 395 373,65
<i>Оплата работ, услуг</i>	170	220	110 998,32	2 636 829,39	4 705 054,49	7 452 882,20
в том числе						
Услуги связи		221	-	13 154,25	-	13 154,25
Коммунальные услуги		223	-	2 131 560,97	6 515,49	2 138 076,46
Работы, услуги по содержанию имущества		225	94 728,00	330 417,49	6 270,00	431 415,49
Прочие работы, услуги		226	16 270,32	161 696,68	4 692 269,00	4 870 236,00
<i>Обслуживание долговых обязательств</i>	190	230	-	-	-	-
в том числе						
<i>Безвозмездные перечисления текущего характера организациям</i>	210	240	-	-	-	-
в том числе						
<i>Безвозмездные перечисления бюджетам</i>	230	250	-	-	-	-
в том числе						
<i>Социальное обеспечение</i>	240	260	-	59 390,67	-	59 390,67
в том числе						
Социальные пособия и компенсации персоналу в денежной форме		266	-	59 390,67	-	59 390,67
<i>Расходы по операциям с активами</i>	250	270	-	1 025 143,58	135 379,02	1 160 522,60
в том числе						
Амортизация		271	-	1 005 122,08	132 614,50	1 137 736,58
Расходование материальных запасов		272	-	20 021,50	2 764,52	22 786,02
<i>Безвозмездные перечисления капитального характера организациям</i>	260	280	-	-	-	-
в том числе						

Наименование показателя	Код строки	Код аналитики	Деятельность с целевыми средствами	Деятельность по государственному заданию	Приносящая доход деятельность	Итого
1	2	3	4	5	6	7
<i>Прочие расходы</i>	270	290	1 718 788,06	69 109,00	-	1 787 897,06
в том числе:						
Налоги, пошлины и сборы		291	-	69 109,00	-	69 109,00
Иные выплаты текущего характера физическим лицам		296	1 718 788,06	-	-	1 718 788,06
Чистый операционный результат (стр. 301–стр. 302); (стр. 310+стр. 410)	300		619 534,79	-1 062 845,32	-18 774,20	-462 084,73
<i>Операционный результат до налогообложения (стр. 010–стр. 150)</i>	301		619 534,79	-1 062 845,32	-18 774,20	-462 084,73
Операции с нефинансовыми активами (стр. 320+стр. 330+стр. 350+стр. 360+стр. 370+стр. 380+стр. 390+стр. 400)	310		-	-173 940,38	-2 764,52	-176 704,90
<i>Чистое поступление основных средств</i>	320		-	-185 015,88	-	-185 015,88
в том числе:						
увеличение стоимости основных средств	321	310	701 876,20	1 640 212,40	265 229,00	2 607 317,60
уменьшение стоимости основных средств	322	41X	701 876,20	1 825 228,28	265 229,00	2 792 333,48
<i>Чистое поступление материальных запасов</i>	360		-	11 075,50	-2 764,52	8 310,98
в том числе:						
увеличение стоимости материальных запасов	361	340	-	31 097,00	-	31 097,00
в том числе:						
Увеличение стоимости прочих материальных запасов		346	-	31 097,00	-	31 097,00
уменьшение стоимости материальных запасов	362	440	-	20 021,50	2 764,52	22 786,02
в том числе:						
Уменьшение стоимости прочих оборотных ценностей (материалов)		446	-	20 021,50	2 764,52	22 786,02


Наименование показателя	Код строки	Код аналитики	Деятельность с целевыми средствами	Деятельность по государственному заданию	Приносящая доход деятельность	Итого
1	2	3	4	5	6	7
в том числе:						
увеличение затрат	391	х	-	19 980 850,20	4 827 648,02	24 808 498,22
уменьшение затрат	392	х	-	19 980 850,20	4 827 648,02	24 808 498,22
Операции с финансовыми активами и обязательствами (стр. 420–стр. 510)	410		619 534,79	-888 904,94	-16 009,68	-285 379,83
Операции с финансовыми активами (стр. 430+стр. 440+стр. 450+стр. 460+стр. 470+стр. 480)	420		-69 455,97	-132 807,86	1 499 631,76	1 297 367,93
<i>Чистое поступление денежных средств и их эквивалентов</i>	430		-69 455,97	-132 807,86	1 532 136,32	1 329 872,49
в том числе:						
поступление денежных средств и их эквивалентов	431	510	2 379 865,20	21 674 730,88	6 282 511,53	30 337 107,61
выбытие денежных средств и их эквивалентов	432	610	2 449 321,17	21 807 538,74	4 750 375,21	29 007 235,12
<i>Чистое увеличение дебиторской задолженности</i>	480		-	-	-32 504,56	-32 504,56
в том числе:						
увеличение дебиторской задолженности	481	560	2 379 865,20	21 803 627,24	4 713 315,43	28 896 807,87
уменьшение дебиторской задолженности	482	660	2 379 865,20	21 803 627,24	4 745 819,99	28 929 312,43

Наименование показателя	Код строки	Код аналитики	Деятельность с целевыми средствами	Деятельность по государственному заданию	Приносящая доход деятельность	Итого
1	2	3	4	5	6	7
Операции с обязательствами (стр. 520+стр. 530+стр. 540+стр. 550+стр. 560)	510		-688 990,76	756 097,08	1 515 641,44	1 582 747,76
<i>Чистое увеличение прочей кредиторской задолженности</i>	540		-619 534,79	756 097,08	1 515 641,44	1 652 203,73
в том числе:						
увеличение прочей кредиторской задолженности	541	730	2 602 299,11	25 172 573,87	6 235 408,99	34 010 281,97
уменьшение прочей кредиторской задолженности	542	830	3 221 833,90	24 416 476,79	4 719 767,55	32 358 078,24
<i>Чистое изменение доходов будущих периодов</i>	550	х	-69 455,97	-	-	-69 455,97

Руководитель  (подпись) Зимолова АА (расшифровка подписи) Главный бухгалтер  (подпись) Кужерова ЕН (расшифровка подписи)

Централизованная бухгалтерия

_____ (наименование, ОГРН, ИНН, КПП, местонахождение)

Исполнитель  (должность) Кужерова ЕН (расшифровка подписи) _____ (расшифровка подписи) _____ (расшифровка подписи) _____ (расшифровка подписи)

« 31 » _____ 20 20 _____ г.

